

Рубашка поло с коротким рукавом. Рекомендуемые места пришива элементов кастомизации (бирок, лейблов, шевронов и т.д.).

1. Грудь и спина: без ограничений.

Если на рубашке есть нанесение, обозначающее место пришива, область пришива может быть увеличена — см. пример.

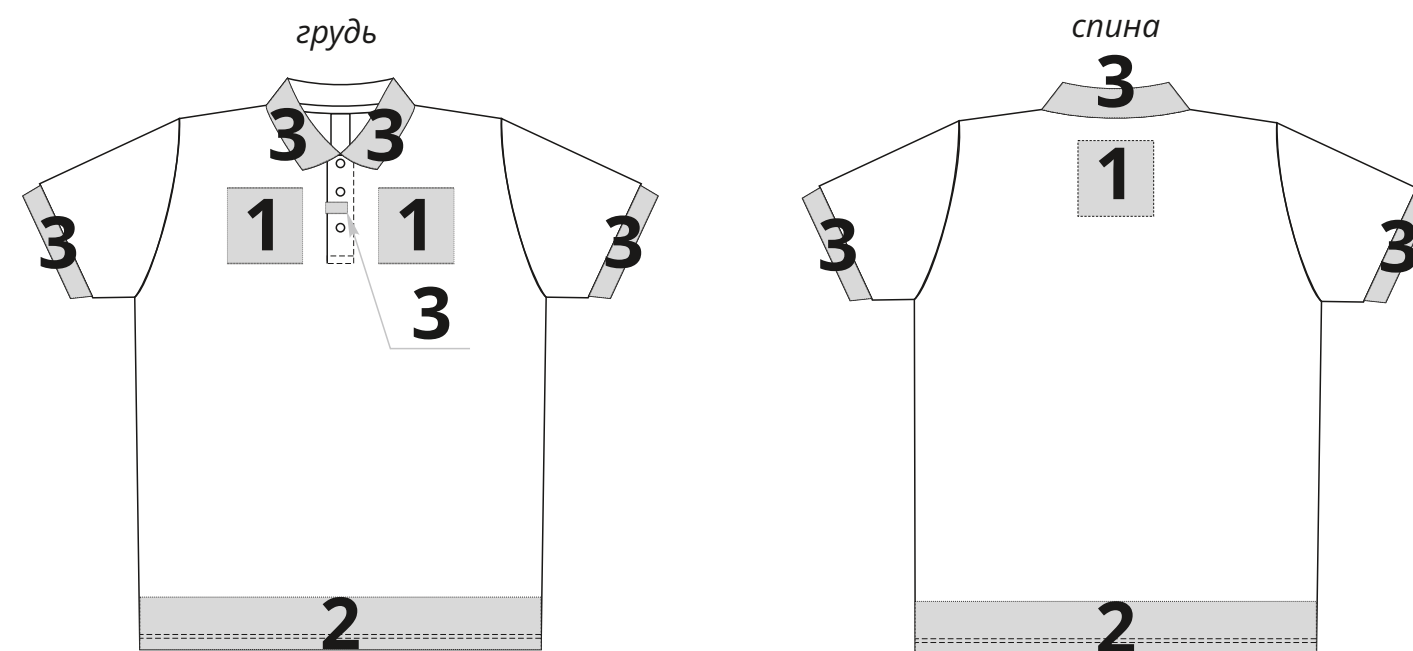
2. Низ изделия: рекомендуется пришив петелькой через край.

3. Ворот, рукава:

- рекомендуется пришив петелькой через край;
- между пуговиц пришив только петелькой через край;
- если пришив стандартный, максимальный размер лейбла по высоте 3 см.


4. Цвет ниток подбирается под цвет изделия-носителя или лейбла на усмотрение производства.

5. Нестандартный пришив и индивидуальный цвет ниток для пришива — только по согласованию с производством, до постановки заказа в работу.

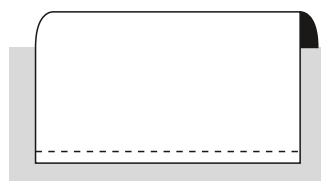


Типы пришива:


1. Стандартный пришив поверх изделия по коротким сторонам.



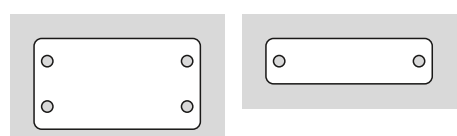
2. Пришив петелькой через край.



3. Пришив петелькой в сложенном виде.



4. Пришив по 2 или 4 точкам.



*пример пришива на рубашку с нанесением

