# Арт. 1109

Отрисовка ориентирована на размер L

Внимание! На размерах менее размера L края изображения максимального поля могут уходить в подмышки.
Просим учитывать это при расположении макета!

# КАСТОМИЗАЦИЯ

## вид спереди




| Зона нанесения | Вид нанесения | Макс площадь (Ш*В) |
|---|---|---|
| A1 | Термотрансфер | 300x300мм |
| | DTF (текстиль) | 390x490мм |
| | Вышивка | 120x120мм |
| | Шеврон | 120x120мм |
| A2 | Термотрансфер | 300x150мм |
| | DTF (текстиль) | 390x150мм |
| | Вышивка | 120x120мм |
| | Шеврон | 120x120мм |
| A3 | Термотрансфер | 300x150мм |
| | DTF (текстиль) | 390x150мм |
| | Вышивка | 120x120мм |
| | Шеврон | 120x120мм |

Внимание! Размер нанесения «шеврон» может быть подкорректирован непосредственно на производстве.

ОФОРМЛЕНИЕ ШЕВРОНА:

При визуализации макета на вышивном шевроне просим учитывать край на обметку шеврона по 1,8мм с каждой стороны

## вид спереди




| | | |
|---|---|---|
| A1 | Флекстран | 300x210мм |
| | ПАТЧ 3D | 75x75мм |
| A2 | Флекстран | 300x150мм |
| | ПАТЧ 3D | 75x75мм |
| A3 | Флекстран | 300x150мм |
| | ПАТЧ 3D | 75x75мм |

Внимание!
Логотип или значимое изображение необходимо поместить в область для логотипов и текста.

## вид сзади

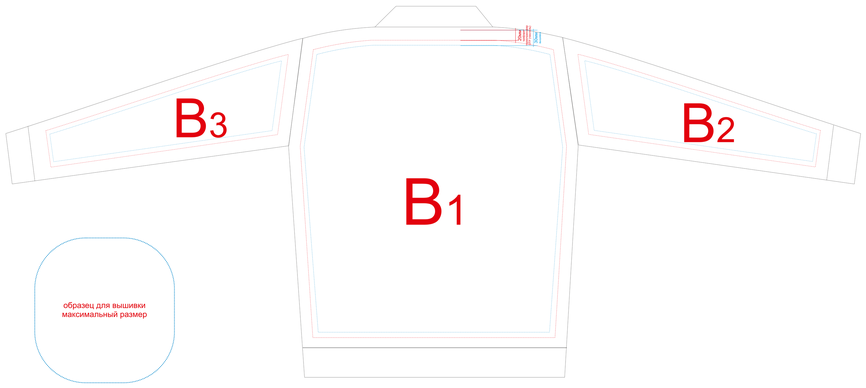


| Зона нанесения | Вид нанесения | Макс площадь (Ш*В) |
|---|---|---|
| B1 | Термотрансфер | 300x300мм |
| | DTF (текстиль) | 390x490мм |
| | Вышивка | 250x230мм |
| | Шеврон | 250x230мм |
| B2 | Термотрансфер | 300x150мм |
| | DTF (текстиль) | 390x150мм |
| | Вышивка | 120x120мм |
| | Шеврон | 120x120мм |
| B3 | Термотрансфер | 300x150мм |
| | DTF (текстиль) | 390x150мм |
| | Вышивка | 120x120мм |
| | Шеврон | 120x120мм |

Внимание! Размер нанесения «шеврон» может быть подкорректирован непосредственно на производстве.

ОФОРМЛЕНИЕ ШЕВРОНА:

При визуализации макета на вышивном шевроне просим учитывать край на обметку шеврона по 1,8мм с каждой стороны

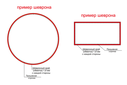


## вид сзади

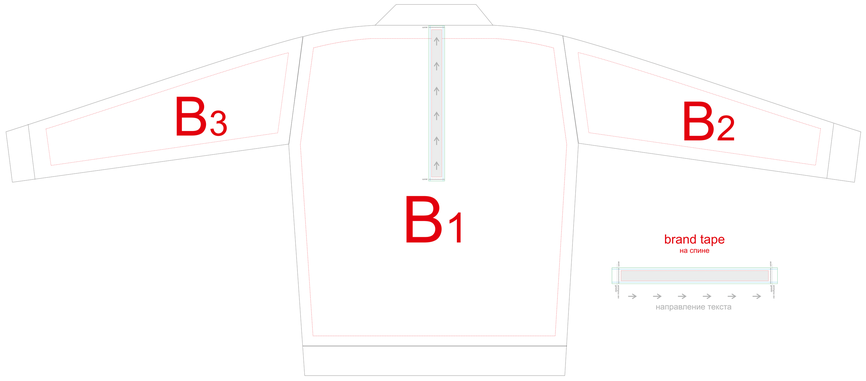


| | | |
|---|---|---|
| B1 | Флекстран | 300x210мм |
| | ПАТЧ 3D | 75x75мм |
| | Brand tape (для текста и логотипов) | 320x31мм |
| | Brand tape (фоновая запечатка) | 285x20мм |
| B2 | Флекстран | 300x150мм |
| | ПАТЧ 3D | 75x75мм |
| B3 | Флекстран | 300x150мм |
| | ПАТЧ 3D | 75x75мм |

Внимание!
Логотип или значимое изображение необходимо поместить в область для логотипов и текста.

## вид справа

| | Вид нанесения | Макс площадь (Ш*В) |
|---|---|---|
| C1 | Термотрансфер | 120x300мм |
| | DTF (текстиль) | 120x400мм |
| | Вышивка | 120x120мм |
| | Шеврон | 120x120мм |

Внимание! Размер нанесения «шеврон» может быть подкорректирован непосредственно на производстве.

ОФОРМЛЕНИЕ ШЕВРОНА:

При визуализации макета на вышивном шевроне просим учитывать край на обметку шеврона по 1,8мм с каждой стороны

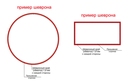


## вид справа

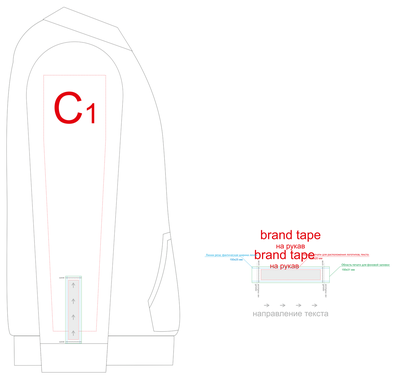


| | | |
|---|---|---|
| C1 | Флекстран | 120x300мм |
| | Brand tape (для текста и логотипов) | 115x20мм |
| | Brand tape (фоновая запечатка) | 150x31мм |
| | ПАТЧ 3D | 75x75мм |

Внимание!
Логотип или значимое изображение необходимо поместить в область для логотипов и текста.

## вид слева

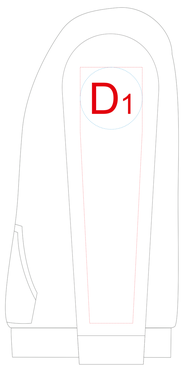


| | Вид нанесения | Макс площадь (Ш*В) |
|---|---|---|
| D1 | Термотрансфер | 120x300мм |
| | DTF (текстиль) | 120x400мм |
| | Вышивка | 120x120мм |
| | Шеврон | 120x120мм |

Внимание! Размер нанесения «шеврон» может быть подкорректирован непосредственно на производстве.

ОФОРМЛЕНИЕ ШЕВРОНА:

При визуализации макета на вышивном шевроне просим учитывать край на обметку шеврона по 1,8мм с каждой стороны

## вид слева

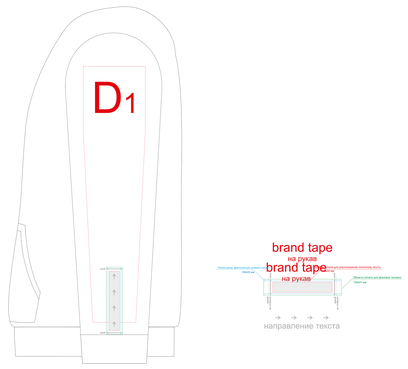


| | | |
|---|---|---|
| D1 | Флекстран | 120x300мм |
| | Brand tape (для текста и логотипов) | 115x20мм |
| | Brand tape (фоновая запечатка) | 150x31мм |
| | ПАТЧ 3D | 75x75мм |

Внимание!
Логотип или значимое изображение необходимо поместить в область для логотипов и текста.

## Цвета модели, масштаб 1:3