

Футболка

Рекомендуемые места пришива / крепления элементов кастомизации (бирок, лейблов, шевронов, и т.д.).

Другие места пришива возможны по согласованию до запуска заказа в работу.

1. Пришив грудь / спина:

1.1. лейбл может быть пришит с внутренней стороны футболки, при этом шов будет виден снаружи;

1.2. имитация пришива в шов: пришив одним швом, в т.ч. петелькой, максимально близко к шву, целостность изделия-носителя при этом не нарушается.

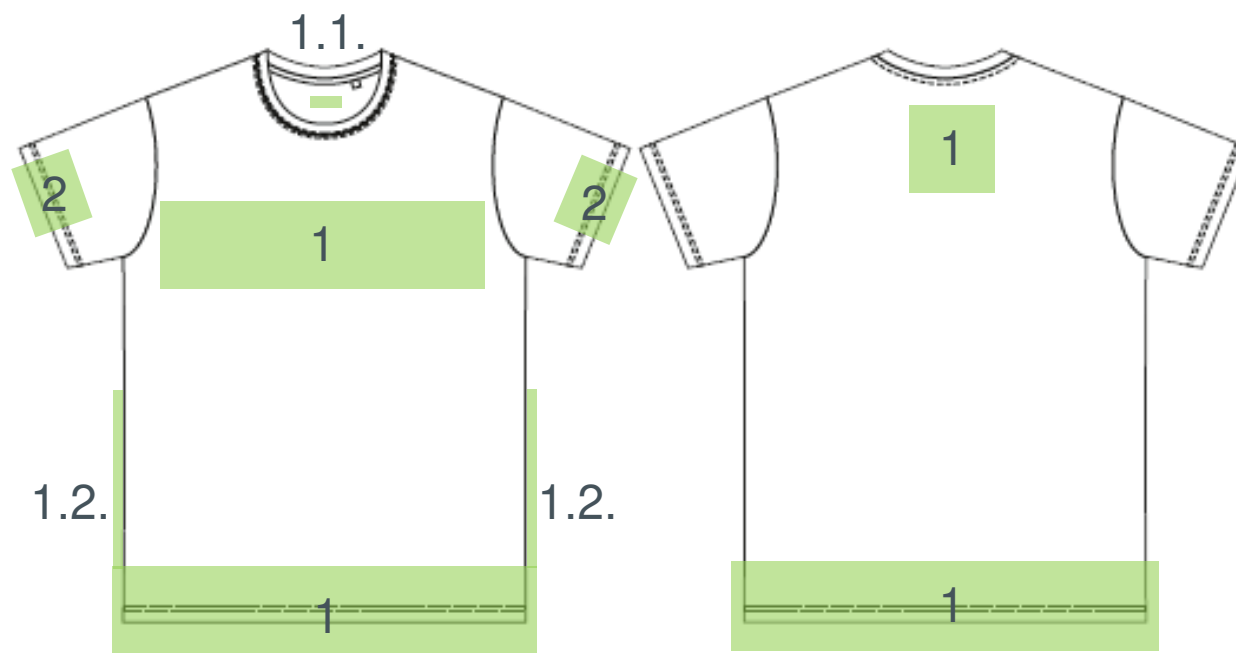
2. Рукава:

- рекомендуемый пришив петелькой через край, поверх изделия по коротким сторонам (по умолчанию), остальные виды пришива по запросу;
- не рекомендуется располагать лейбл на линии сгиба.

Цвет нитей для пришива подбирается под цвет изделия-носителя или лейбла. Контрастный цвет ниток не рекомендуется, но возможен по запросу.


Область пришива может быть увеличена, согласовывайте место пришива до постановки заказа в работу.

Обязательно указывайте вариант пришива в макете.

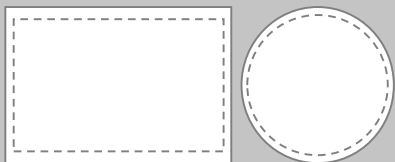


Варианты пришива:

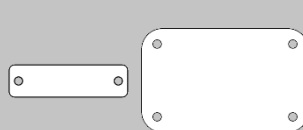
Пришив поверх изделия по коротким сторонам (по умолчанию)




Пришив по периметру



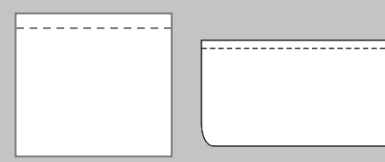
Пришив по 2 или 4 точкам



Пришив петелькой через край




Пришив одним швом, в т.ч. петелькой в сложенном виде

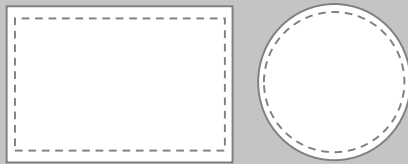


Варианты пришива:

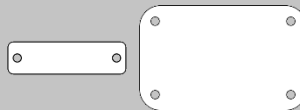
Пришив поверх изделия по коротким сторонам (по умолчанию)




Пришив по периметру



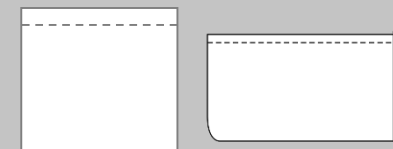
Пришив по 2 или 4 точкам




Пришив петелькой через край



Пришив одним швом, в т.ч. петелькой в сложенном виде



— имитация пришива в шов



Если на изделии есть нанесение, обозначающее место пришива, область пришива может быть увеличена.
Согласовывайте место пришива до постановки заказ в работу.



Цвет нитей для пришива подбирается под цвет изделия-носителя или лейбла.

Контрастный цвет нитей не рекомендуется, но возможен по запросу.

