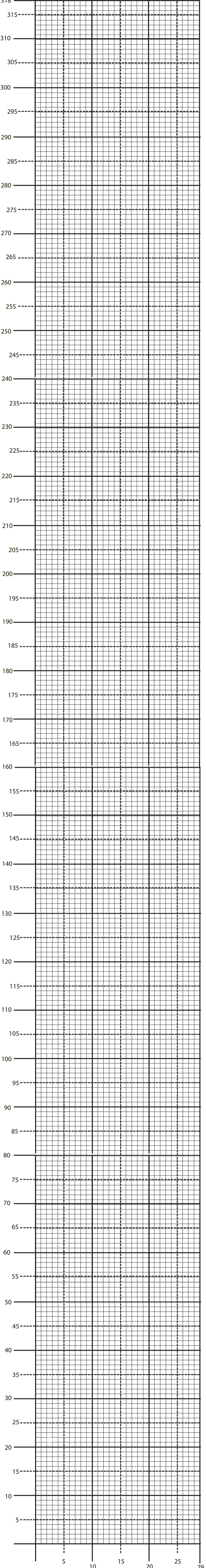
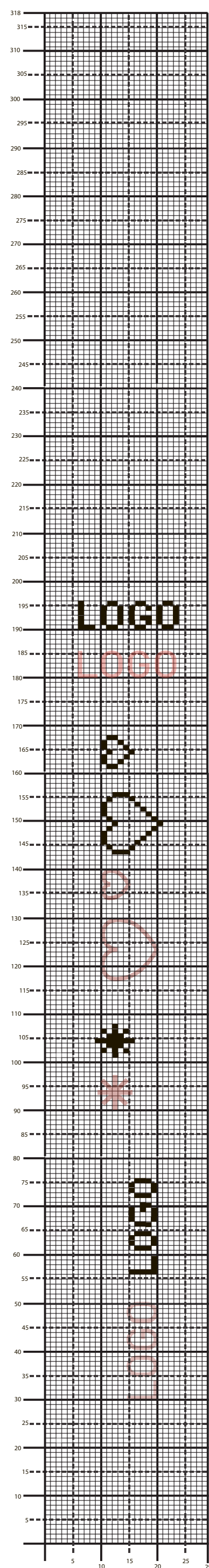
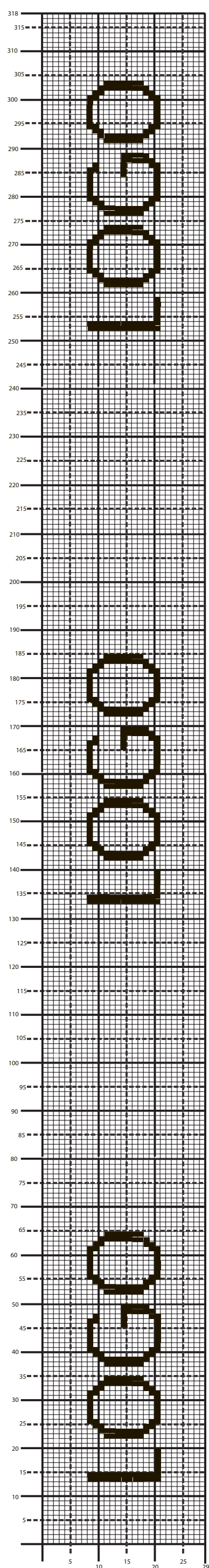
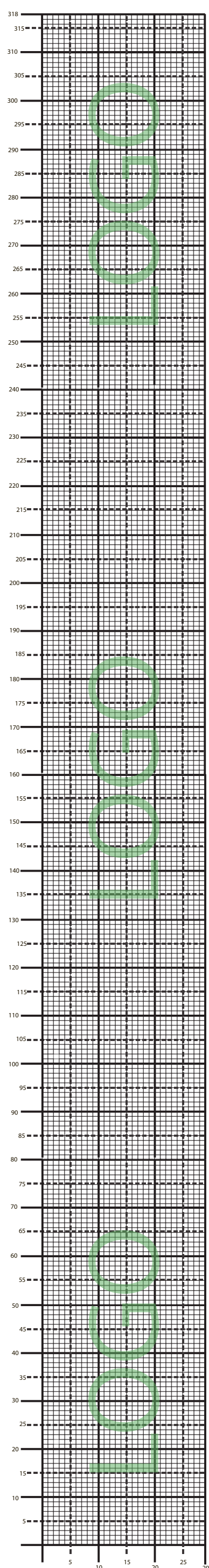



# Шаблон для адаптации макета



## ПОШАГОВАЯ ИНСТРУКЦИЯ ПО СОЗДАНИЮ МАКЕТА



Шаг. 1

Шаг. 2

Шаг. 3

Минимальный размер  
текста и рисунка

Шаг. 1 Макет необходимо адаптировать для вязания

Шаг. 2 Располагаем логотип (рисунок) на сетке

Шаг. 3 Корректируем логотип (рисунок) с учетом того, что одна ячейка сетки равна одной трикотажной петле