

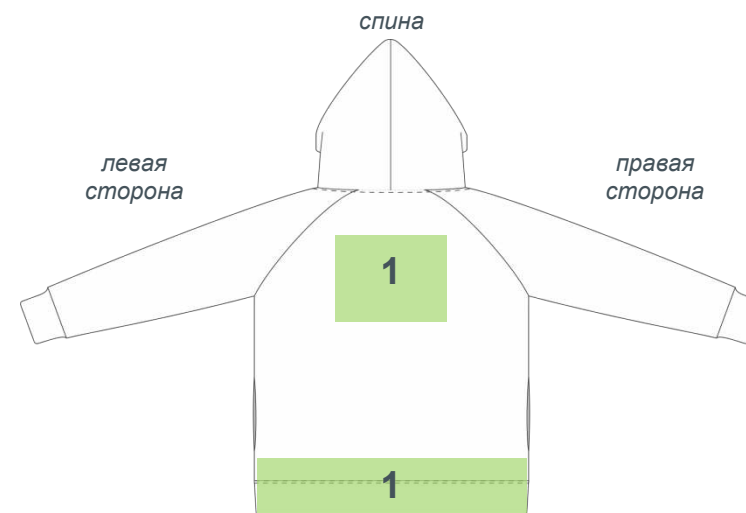
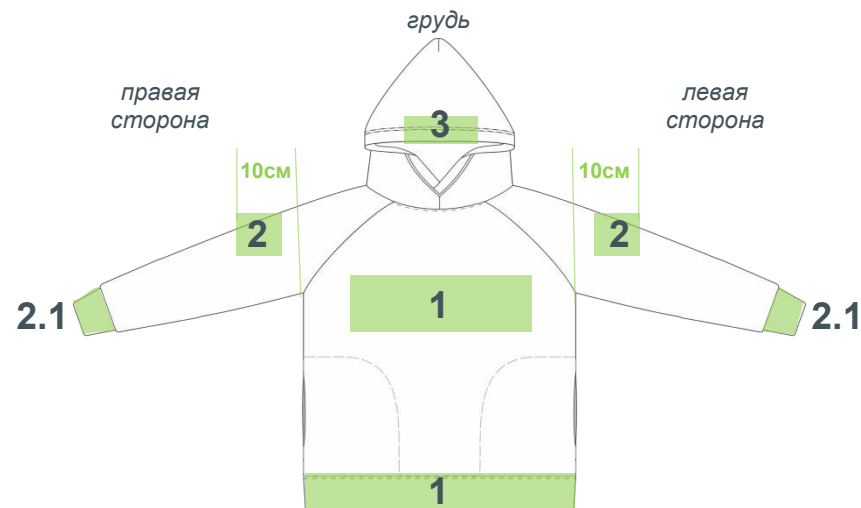
18404 Худи унисекс Н5

Рекомендуемые места пришива / крепления элементов кастомизации (бирок, лейблов, шевронов, и т.д.).

- 1. Пришив грудь / спина:** лейбл может быть пришит с внутренней стороны изделия, при этом шов будет виден снаружи.
- 2. Рукава:**
 - не рекомендуется располагать лейбл на линии сгиба;
 - максимальное расстояние от плечевого шва 10 см, пришив по периметру невозможен;
 - 2.1. манжета 6-7 см, максимальный видимый размер лейбла по высоте 5 см, рекомендуется пришив петелькой через край.
- 3. Капюшон:**
 - пришив возможен по всему капюшону, отступ от края капюшона 2 см, рекомендуется пришив петелькой через край.


Цвет нитей для пришива подбирается под цвет изделия-носителя или лейбла. Контрастный цвет ниток не рекомендуется, но возможен по запросу.

Обязательно указывайте вариант пришива в макете.

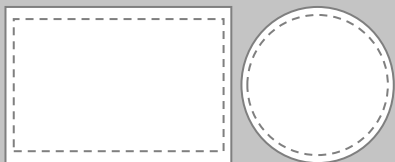


Варианты пришива:

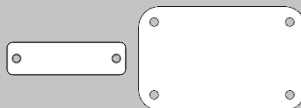
Пришив поверх изделия по коротким сторонам (по умолчанию)



Пришив по периметру



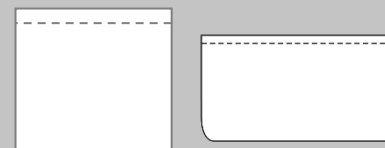
Пришив по 2 или 4 точкам



Пришив петелькой через край



Пришив одним швом, в т.ч. петелькой в сложенном виде



Варианты пришива:

Пришив поверх изделия по коротким сторонам (по умолчанию)

Пришив по периметру

Пришив по 2 или 4 точкам

Пришив петелькой через край

Пришив одним швом, в т.ч. петелькой в сложенном виде



– имитация пришива в шов



Lorem ipsum dolor sit
amet, consectetur
adipiscing elit, sed diam
nonummy nibh
euismod tincidunt ut
laoreet dolore magna erat
volutpat.
Ut wisi enim.



Цвет нитей для пришива
подбирается под цвет
изделия-носителя или лейбла.

Контрастный цвет нитей
не рекомендуется,
но возможен по запросу.



Lorem ipsum
dolor sit amet,
consectetur
adipiscing elit,
sed do eiusmod
tempor.