

18388 Куртка Ven Mac

Возможные места пришива / крепления элементов кастомизации

(бирок, лейблов, шевронов, пуллеров и т.д.).

1. Пришив грудь / спина: без ограничений.

- 1.1. лейбл может быть пришит с внутренней стороны куртки, при этом шов НЕ будет виден снаружи; пришив по 2 и 4м точкам внутри невозможен;
- 1.2. рекомендуется пришив петелькой через край, максимальный видимый размер лейбла 5 см;
- 1.3. имитация пришива в шов: пришив одним швом, в т.ч. петелькой, максимально близко к шву, целостность изделия-носителя при этом не нарушается.

2. Клапан на карман:

- пришив только по середине клапана;
- пришив с перегибом, максимальный видимый размер лейбла 5 см (видимая часть лейбла должна быть мин. на 0,5 см больше невидимой);
- пришив по коротким сторонам, максимальный размер лейбла 2x4 см;
- пришив по 2м и 4м точкам, максимальный размер лейбла 2,5x4 см.

3. Рукава:

- не рекомендуется располагать лейбл на линии сгиба;
- максимальное расстояние от плечевого шва 10 см, пришив по периметру невозможен;
- рекомендуется пришив петелькой через край, минимальный отступ от края 2 см (резинка по низу рукава 2 см).

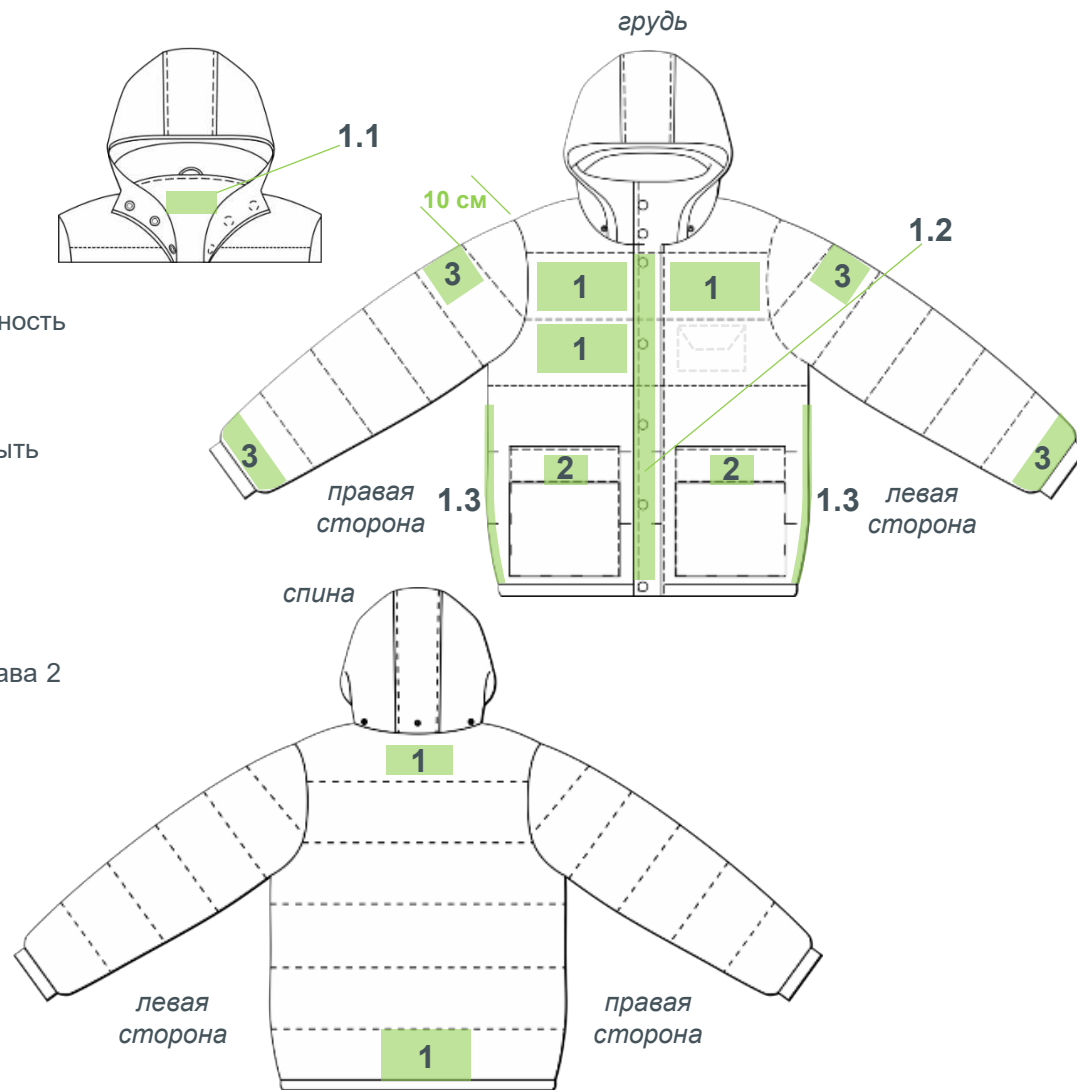
4. Собачка молнии (1шт.) подходит для пуллеров и ремувов.

Цвет нитей для пришива подбирается под цвет изделия-носителя или лейбла.

Контрастный цвет ниток не рекомендуется, но возможен по запросу.

Область пришива может быть увеличена, согласовывайте место пришива до постановки заказа в работу.

Обязательно указывайте вариант пришива в макете.



Варианты пришива:

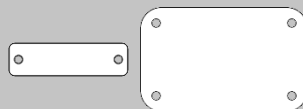
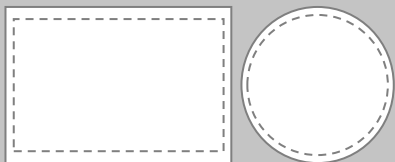

Пришив поверх изделия по коротким сторонам (по умолчанию)

Пришив по периметру

Пришив по 2 или 4 точкам


Пришив петелькой через край

Пришив одним швом, в т.ч. петелькой в сложенном виде

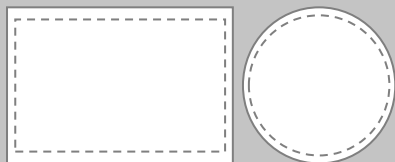


Варианты пришива:

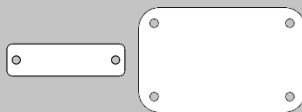
Пришив поверх изделия по коротким сторонам (по умолчанию)



Пришив по периметру




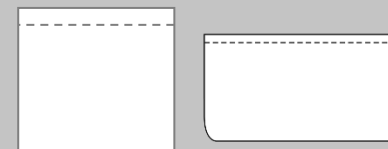
Пришив по 2 или 4 точкам



Пришив петелькой через край



Пришив одним швом, в т.ч. петелькой в сложенном виде



– имитация пришива в шов



Lorem ipsum dolor sit
amet, consectetur
adipiscing elit, sed diam
nonummy nibh
euismod tincidunt ut
laoreet dolore magna erat
volutpat.
Ut wisi enim.



Цвет нитей для пришива
подбирается под цвет
изделия-носителя или лейбла.

Контрастный цвет нитей
не рекомендуется,
но возможен по запросу.



Lorem ipsum
dolor sit amet,
consectetur
adipiscing elit,
sed do eiusmod
tempor.