

17749 Козырек Begi

Возможные места пришива / крепления элементов кастомизации (бирок, лейблов, шевронов, пуллеров и т.д.).

1. Козырек:

- пришив по 2 и 4 точкам невозможен;
- рекомендуется пришив с петелькой через край;
- пришив возможен внутри и снаружи козырька.

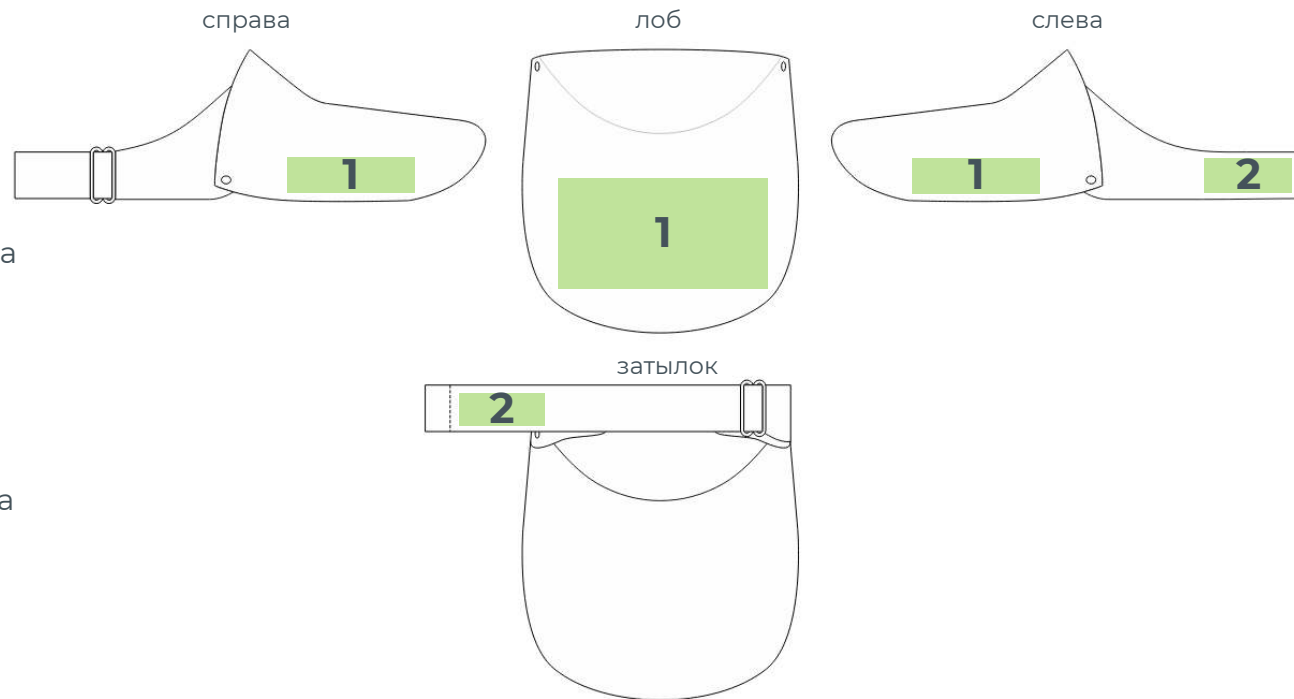
1. Резинка-хлястик (2,5-3 см):

- максимальный размер лейбла по короткой стороне 2 см;
- рекомендуется пришив с петелькой через край, если размер лейбла больше 5 см, петелька будет больше резинки.

Цвет нитей для пришива подбирается под цвет изделия-носителя или лейбла. Контрастный цвет ниток не рекомендуется, но возможен по запросу.


Область пришива может быть увеличена, согласовывайте место пришива до постановки заказа в работу.

Обязательно указывайте вариант пришива в макете.

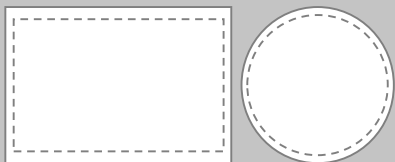


Варианты пришива:

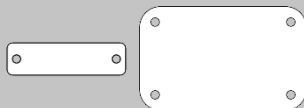
Пришив поверх изделия по коротким сторонам (по умолчанию)



Пришив по периметру



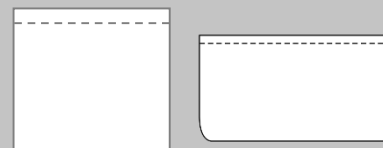
Пришив по 2 или 4 точкам



Пришив петелькой через край



Пришив одним швом, в т.ч. петелькой в сложенном виде



Варианты пришива:

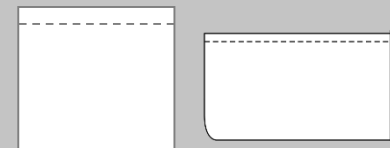

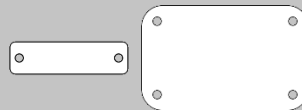
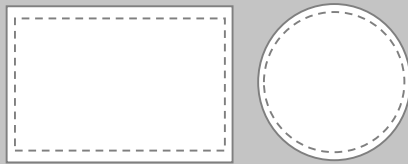

Пришив поверх изделия по коротким сторонам (по умолчанию)

Пришив по периметру

Пришив по 2 или 4 точкам

Пришив петелькой через край

Пришив одним швом, в т.ч. петелькой в сложенном виде



– имитация пришива в шов



Цвет нитей для пришива подбирается под цвет изделия-носителя или лейбла.

Контрастный цвет нитей не рекомендуется, но возможен по запросу.



Пришив петелькой через край на хлястик



Пришив петелькой
через край на козырек

Пришив петелькой
через край на резинку-хлястик:
Размер лейбла 2x8 см, петелька больше резинки