

17265 Рюкзак для ноутбука Conttori

Рекомендуемые места пришива / крепления элементов кастомизации (бирок, лейблов, шевронов, и т.д.).

1. Пришив сверху/слева/справа: без ограничений

1.1. Максимальный размер лейбла 2x8 см.

1.2. пришив только по 2 или 4 точкам, максимальный размер лейбла 2,5x4 см.

2. Лямки (5,5 см):

– пришив возможен по всей внешней поверхности лямки;

– размер лейбла не более 4 см по короткой стороне.

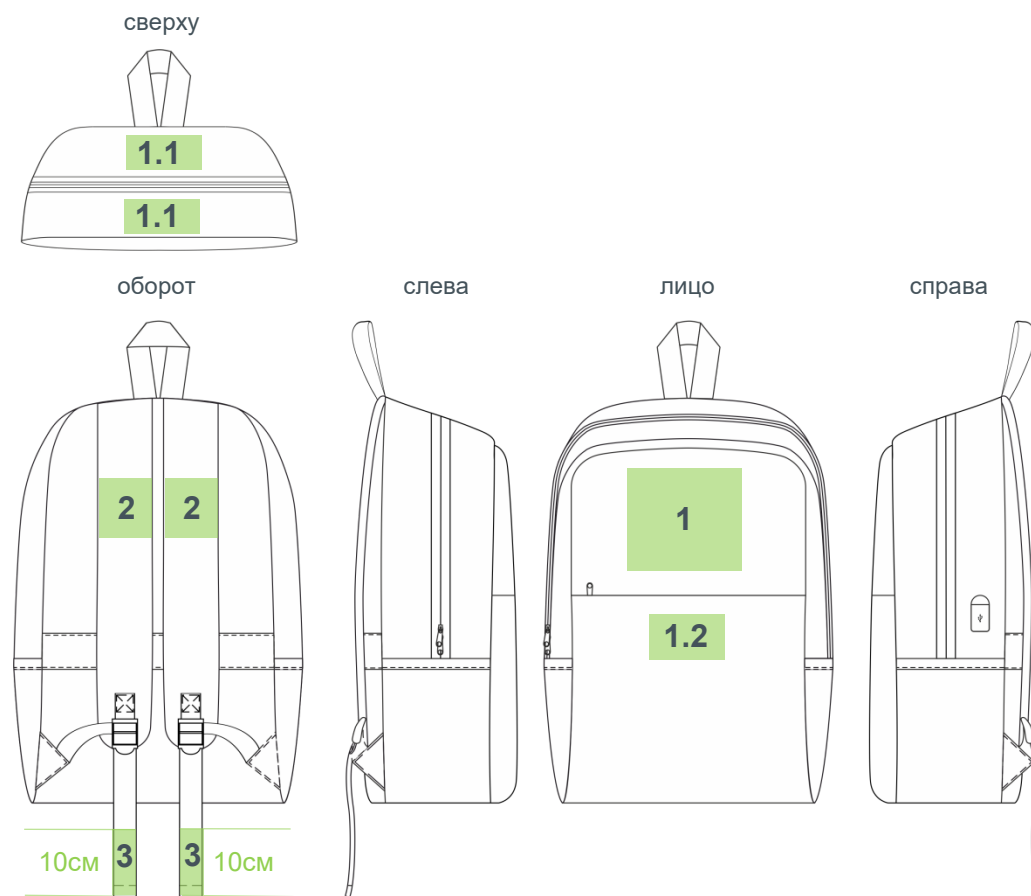
3. Стропы (2,5 см):

– размер лейбла не более 2 см по короткой стороне.

4. «Собачки» молний (3 шт) подходят для пуллеров.


Цвет нитей для пришива подбирается под цвет изделия-носителя или лейбла. Контрастный цвет ниток не рекомендуется, но возможен по запросу.

Обязательно указывайте вариант пришива в макете.

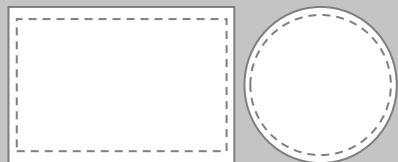


Варианты пришива:

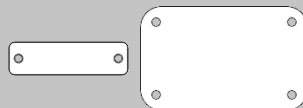
Пришив поверх изделия по коротким сторонам (по умолчанию)




Пришив по 2 или 4 точкам



Пришив петелькой через край



Пришив одним швом, в т.ч. петелькой в сложенном виде



Варианты пришива:

Пришив поверх изделия по коротким сторонам (по умолчанию)

Пришив по периметру

Пришив по 2 или 4 точкам

Пришив петелькой через край

Пришив одним швом, в т.ч. петелькой в сложенном виде



– имитация пришива в шов



Lorem ipsum dolor sit
amet, consectetur
adipiscing elit, sed diam
nonummy nibh
euismod tincidunt ut
laoreet dolore magna erat
volutpat.
Ut wisi enim.



Цвет нитей для пришива
подбирается под цвет
изделия-носителя или лейбла.

Контрастный цвет нитей
не рекомендуется,
но возможен по запросу.



Lorem ipsum
dolor sit amet,
consectetur
adipiscing elit,
sed do eiusmod
tempor.