

17193 Складной зонт Dome Double с двойным куполом

Рекомендуемые места пришива / крепления элементов кастомизации (бирок, лейблов, шевронов, и т.д.).

1. Купол:

- в центре клина — залом ткани для аккуратного сложения, рекомендуем пришив справа/слева от залома;
- возможен пришив по коротким сторонам / петелькой через край, остальные пришивы невозможны;
- возможен пришив петелькой одним швом в сложенном виде к краю короткого купола, остальные пришивы невозможны;
- купол зонта, внутри и снаружи, а также чехол подходят для [Тканевых многоразовых наклеек](#) (не смываются под дождем).

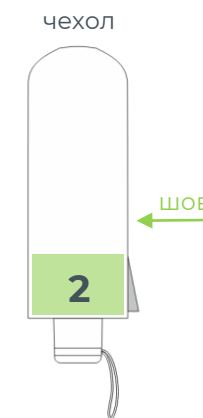
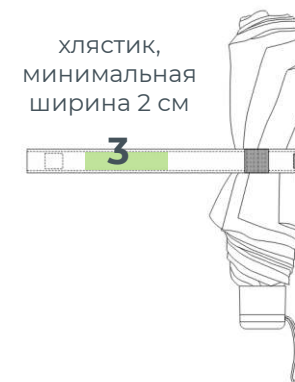
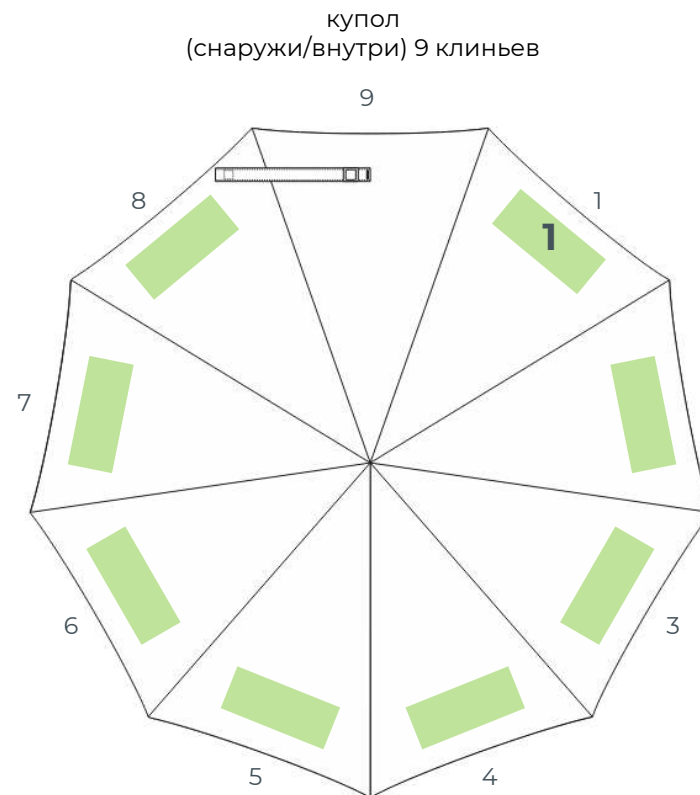
2. Чехол:

- возможен пришив по коротким сторонам (макс. размер лейбла 3x4 см) / с перегибом (макс. размер лейбла 2x8 см), остальные пришивы невозможны.

3. Хлястик (зонт в сложенном виде, ручка внизу), 2x23 см:

- максимальный размер лейбла 2 см по короткой стороне, отступ от края приблизительно 3 см (место для липучки), пришив только по коротким сторонам.
- Хлястик зонта может быть заменен на стропу (ленту) с кнопкой. Ширина ленты должна быть мин. на 0,5 см больше ширины «родного» хлястика.

Цвет нитей для пришива подбирается под цвет изделия-носителя или лейбла. Контрастный цвет ниток не рекомендуется, но возможен по запросу. Обязательно указывайте вариант пришива в макете.



Варианты пришива:


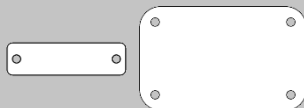
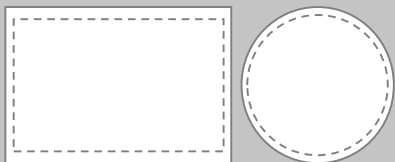

Пришив поверх изделия по коротким сторонам (по умолчанию)

Пришив по периметру

Пришив по 2 или 4 точкам

Пришив петелькой через край

Пришив одним швом, в т.ч. петелькой в сложенном виде



Варианты пришива:


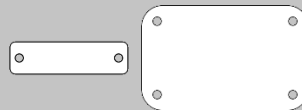
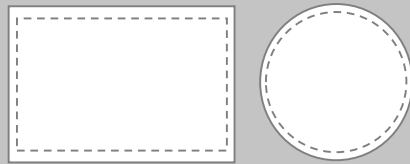
Пришив поверх изделия по коротким сторонам (по умолчанию)

Пришив по периметру

Пришив по 2 или 4 точкам

Пришив петелькой через край

Пришив одним швом, в т.ч. петелькой в сложенном виде



– имитация пришива в шов



Lorem ipsum dolor sit
amet, consectetur
adipiscing elit, sed diam
nonummy nibh
euismod tincidunt ut
laoreet dolore magna erat
volutpat.
Ut wisi enim.



Цвет нитей для пришива
подбирается под цвет
изделия-носителя или лейбла.

Контрастный цвет нитей
не рекомендуется,
но возможен по запросу.



Lorem ipsum
dolor sit amet,
consectetur
adipiscing elit,
sed do eiusmod
tempor.