

16754 Дождевик RainDrop

Возможные места пришива / крепления элементов кастомизации (бирок, лейблов, шевронов, пуллеров и т.д.).

- 1. Грудь/спина:** без ограничений.
 - 1.1. Рекомендуется пришив петелькой через край.
 - 1.2. Рекомендуется пришив петелькой через край, ширина планки 5 см.
- 2. Рукава:**
 - не рекомендуется располагать лейбл на линии сгиба;
 - максимальный отступ от шва 10 см.
- 3. Клапан кармана (4 см):**
 - максимальный размер лейбла 4 см по короткой стороне.
- 4. Шнурки:** возможна замена, максимальная ширина 1,5 см, длина 120 см.
- 5. Чехол:**
 - пришив невозможен, только наклейки.


Цвет нитей для пришива подбирается под цвет изделия-носителя или лейбла. Контрастный цвет ниток не рекомендуется, но возможен по запросу.

Область пришива может быть увеличена, согласовывайте место пришива до постановки заказа в работу.

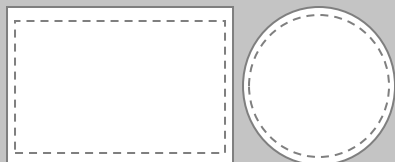
Обязательно указывайте вариант пришива в макете.

Варианты пришива:

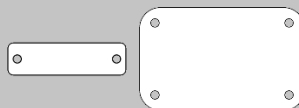
Пришив поверх изделия по коротким сторонам (по умолчанию)



Пришив по периметру



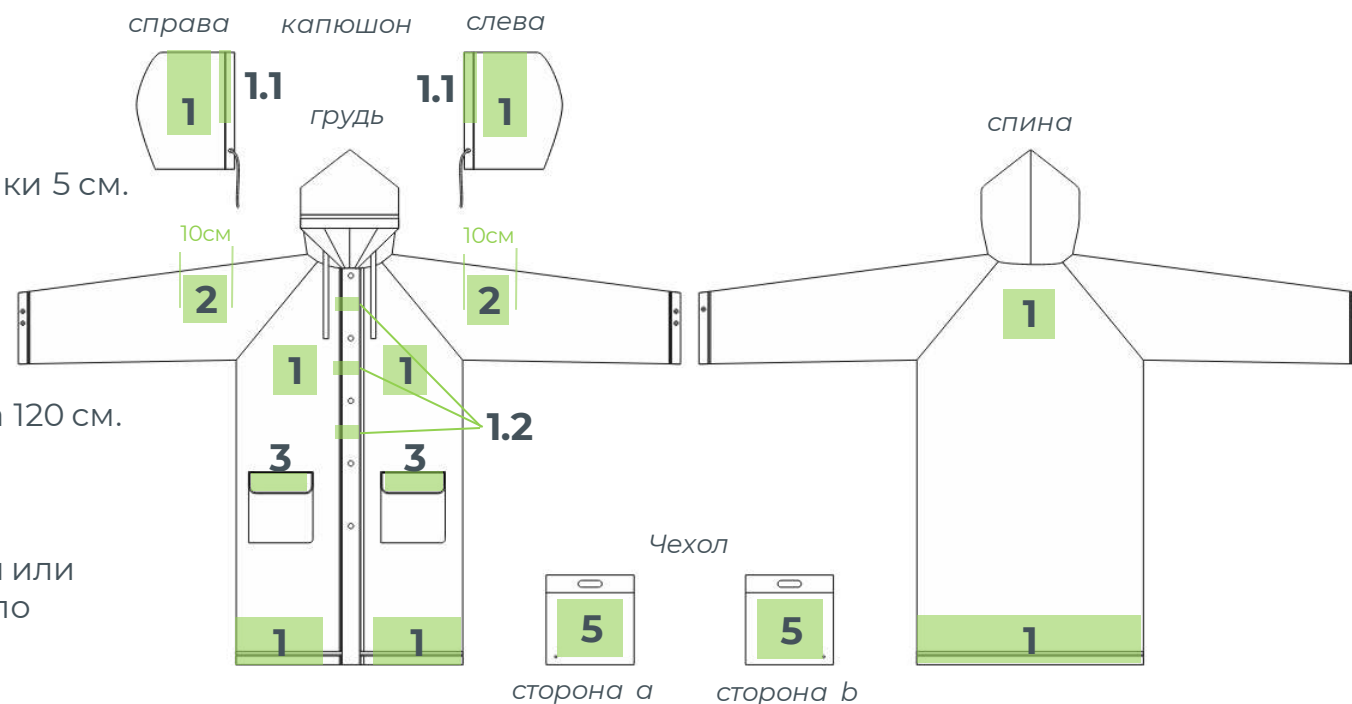
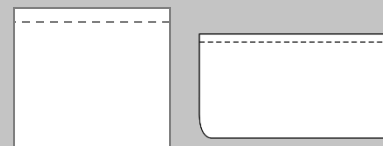
Пришив по 2 или 4 точкам



Пришив петелькой через край




Пришив одним швом, в т.ч. петелькой в сложенном виде

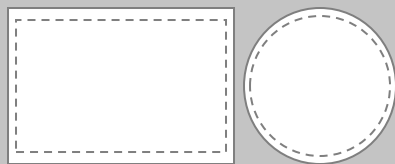


Варианты пришива:

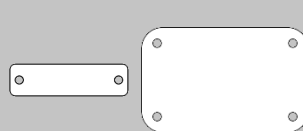
Пришив поверх изделия по коротким сторонам (по умолчанию)



Пришив по периметру




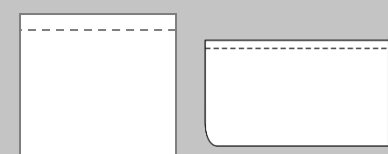
Пришив по 2 или 4 точкам



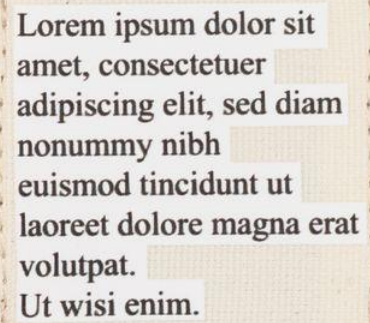
Пришив петелькой через край



Пришив одним швом, в т.ч. петелькой в сложенном виде



– имитация пришива в шов

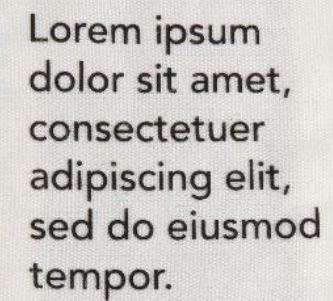


Lorem ipsum dolor sit
amet, consectetur
adipiscing elit, sed diam
nonummy nibh
euismod tincidunt ut
laoreet dolore magna erat
volutpat.
Ut wisi enim.



Цвет нитей для пришива
подбирается под цвет
изделия-носителя или лейбла.

Контрастный цвет нитей
не рекомендуется,
но возможен по запросу.



Lorem ipsum
dolor sit amet,
consectetur
adipiscing elit,
sed do eiusmod
tempor.