

16585 Сумка для ноутбука Delegate

Возможные места пришива / крепления элементов кастомизации (бирок, лейблов, шевронов, и т.д.).

1. Пришив сторона а/сторона b:

– стандартный пришив поверх изделия, максимальный размер лейбла 5 см по одной стороне;

1.1. Пришив только по 2 и 4 точкам.

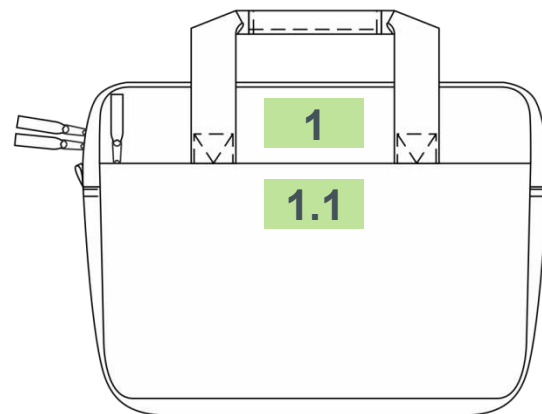

2. Ремень:

– максимальный размер лейбла по одной стороне 2 см;
– рекомендуемое место пришива: ближе к краю.

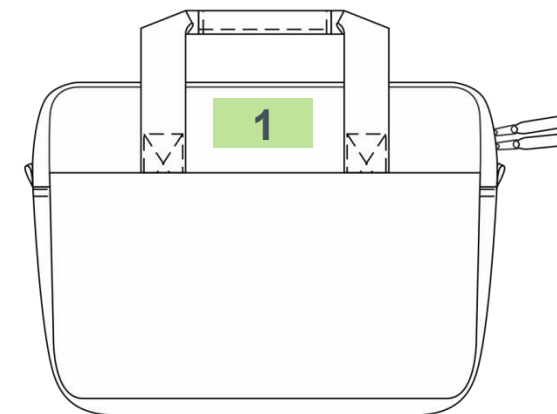
3. «Собачки» молний (3 шт.) подходят для пуллеров и ремувок.

Цвет нитей для пришива подбирается под цвет изделия-носителя или лейбла. Контрастный цвет ниток не рекомендуется, но возможен по запросу.

Обязательно указывайте вариант пришива в макете.



сторона а
(с карманом на молнии)



сторона b

Варианты пришива:

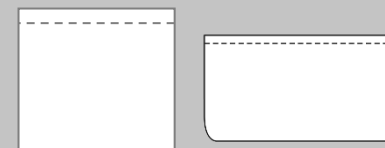
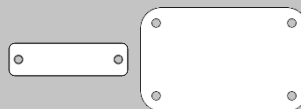
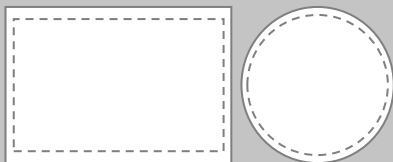

Пришив поверх изделия по коротким сторонам (по умолчанию)

Пришив по периметру

Пришив по 2 или 4 точкам

Пришив петелькой через край

Пришив одним швом, в т.ч. петелькой в сложенном виде



Варианты пришива:

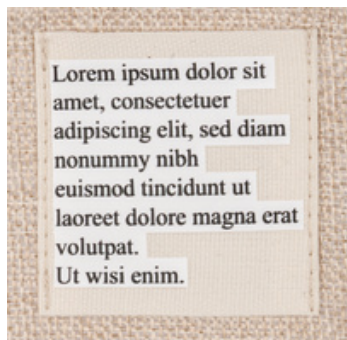
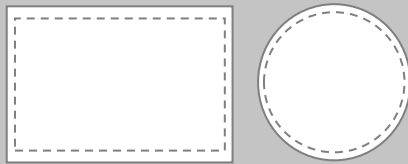
Пришив поверх изделия по коротким сторонам (по умолчанию)

Пришив по периметру

Пришив по 2 или 4 точкам

Пришив петелькой через край

Пришив одним швом, в т.ч. петелькой в сложенном виде



– имитация пришива в шов



Lorem ipsum dolor sit
amet, consectetur
adipiscing elit, sed diam
nonummy nibh
euismod tincidunt ut
laoreet dolore magna erat
volutpat.
Ut wisi enim.



Цвет нитей для пришива
подбирается под цвет
изделия-носителя или лейбла.

Контрастный цвет нитей
не рекомендуется,
но возможен по запросу.



Lorem ipsum
dolor sit amet,
consectetur
adipiscing elit,
sed do eiusmod
tempor.