

## 15948 Бейсболка Snapback с прямым козырьком

Возможные места пришива / крепления элементов кастомизации

(бирок, лейблов, шевронов, пуллеров и т.д.).

### 1. Спереди, над козырьком:

- отступ от козырька 2 см, максимальный размер лейбла по высоте 5 см;
- пришив по 2 или 4 точкам невозможен.

### 2. Боковые и задние панели:

- максимальный размер по высоте 6 см;
- возможен пришив на шов;
- возможен пришив петелькой через край.

### 3. Козырек:

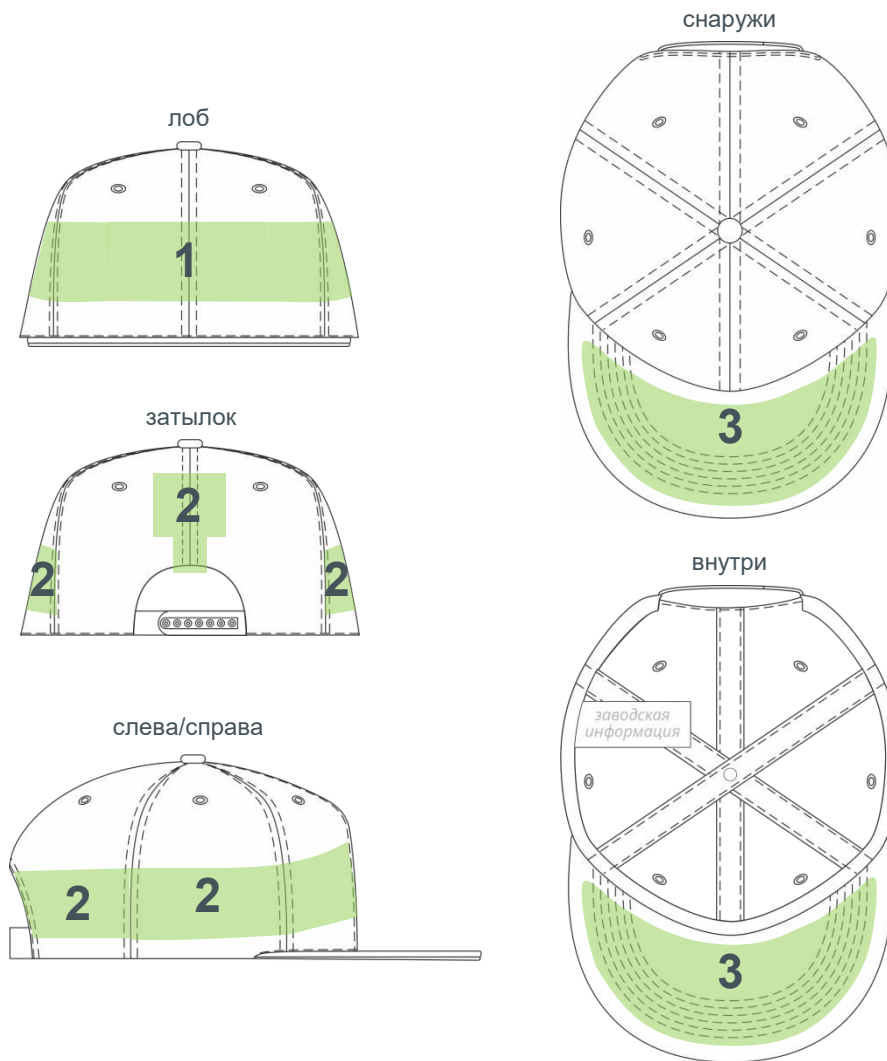
- только тканевые наклейки (например, 17900 / 17901 / 17902 / 17903)

Цвет нитей для пришива подбирается под цвет изделия-носителя или лейбла.

Контрастный цвет ниток не рекомендуется, но возможен по запросу.

Область пришива может быть увеличена, согласовывайте место пришива до постановки заказа в работу.

**Обязательно указывайте вариант пришива в макете.**



### Варианты пришива:

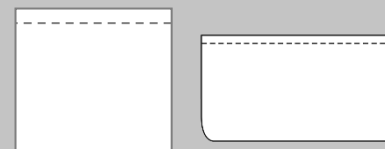

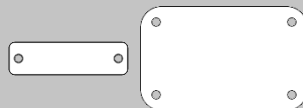
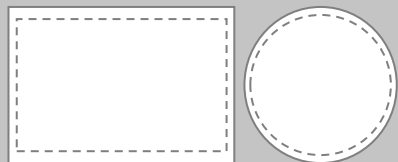

Пришив поверх изделия по коротким сторонам (по умолчанию)

Пришив по периметру

Пришив по 2 или 4 точкам

Пришив петелькой через край

Пришив одним швом, в т.ч. петелькой в сложенном виде



## Варианты пришива:


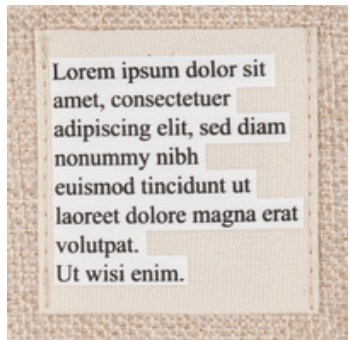
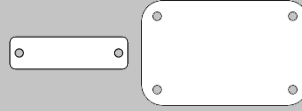
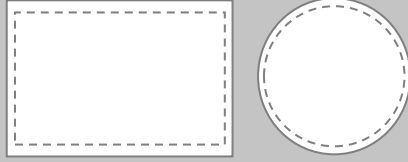
Пришив поверх изделия по коротким сторонам (по умолчанию)

Пришив по периметру

Пришив по 2 или 4 точкам

Пришив петелькой через край

Пришив одним швом, в т.ч. петелькой в сложенном виде



– имитация пришива в шов



Цвет нитей для пришива подбирается под цвет изделия-носителя или лейбла.

Контрастный цвет нитей не рекомендуется, но возможен по запросу.



## Варианты нанесения на примере 15180 Бейсболка С1

Пришив петелькой через край



Козырек: тканевые наклейки



## Примеры пришива:



Лейбл 2x8 см,  
пришив изнутри



Лейбл 2x8 см,  
пришив петелькой  
через край

