

## 14957 Рюкзак Brevis

Рекомендуемые места пришива / крепления элементов кастомизации (бирок, лейблов, шевронов, и т.д.).

### 1. Пришив сверху:

- отступ от молнии 1,5 см.
- максимальный размер лейбла 3x4 см.

### 2. Пришив лицо/оборот

- без ограничений;
- ниже нельзя — внутренний карман.

### 3. Лямки (5,5 см):

- пришив возможен по всей внешней поверхности лямки;
- размер лейбла не более 4,5 см по одной стороне;
- пришив по 2-м или 4 точкам невозможен.

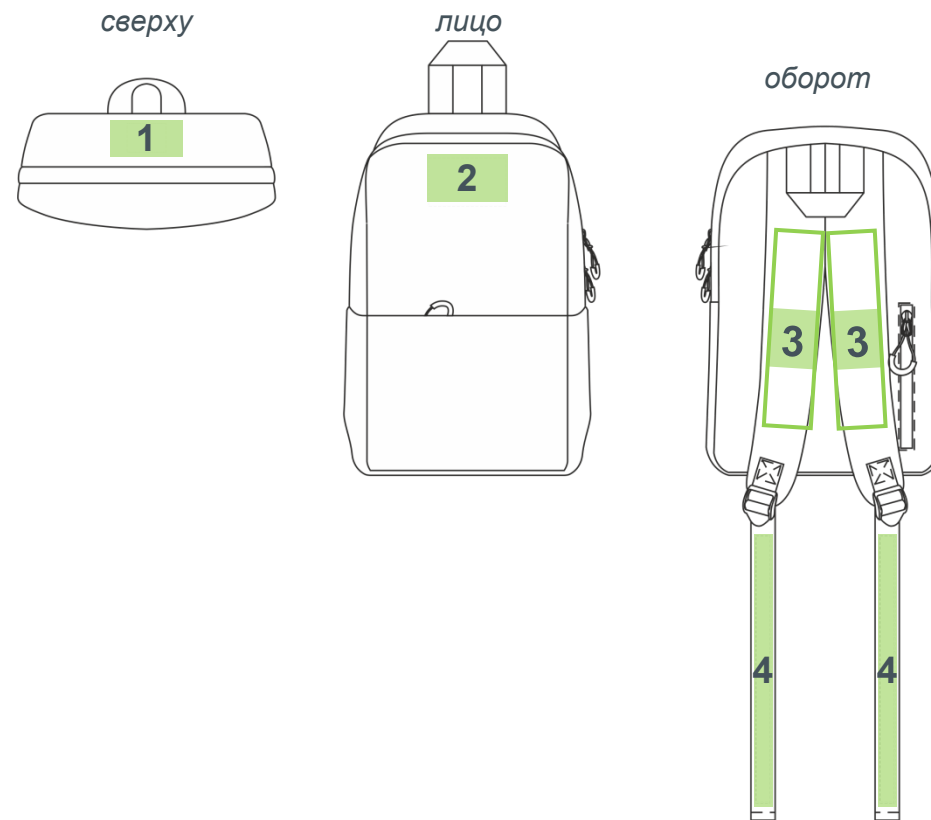
### 4. Стропы:

- пришив возможен по всей длине стропы;
- размер лейбла не более 2 см по короткой стороне.

### 5. «Собачки» молний (4 шт.) подходят для пуллеров.

Цвет нитей для пришива подбирается под цвет изделия-носителя или лейбла.  
Контрастный цвет ниток не рекомендуется, но возможен по запросу.

**Обязательно указывайте вариант пришива в макете.**



### Варианты пришива:

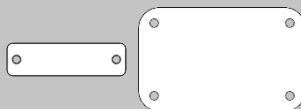
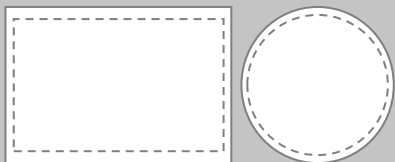

Пришив поверх изделия по коротким сторонам (по умолчанию)

Пришив по периметру

Пришив по 2 или 4 точкам

Пришив петелькой через край

Пришив одним швом, в т.ч. петелькой в сложенном виде



## Варианты пришива:

Пришив поверх изделия по коротким сторонам (по умолчанию)

Пришив по периметру

Пришив по 2 или 4 точкам

Пришив петелькой через край

Пришив одним швом, в т.ч. петелькой в сложенном виде



– имитация пришива в шов



Lorem ipsum dolor sit  
amet, consectetur  
adipiscing elit, sed diam  
nonummy nibh  
euismod tincidunt ut  
laoreet dolore magna erat  
volutpat.  
Ut wisi enim.



Цвет нитей для пришива  
подбирается под цвет  
изделия-носителя или лейбла.

Контрастный цвет нитей  
не рекомендуется,  
но возможен по запросу.



Lorem ipsum  
dolor sit amet,  
consectetur  
adipiscing elit,  
sed do eiusmod  
tempor.