

04451 Бейсболка Blink

Возможные места пришива / крепления элементов кастомизации (бирок, лейблов, шевронов, пуллеров и т.д.).

1. Спереди, над козырьком:

- отступ от козырька 2 см, максимальный размер лейбла по высоте 5 см;
- пришив по 2 или 4 точкам невозможен.

2. Боковые и задние панели:

- максимальный размер по высоте 6 см;
- возможен пришив на шов;
- возможен пришив петелькой через край;
- возможен пришив лейбла изнутри.

3. Козырек:

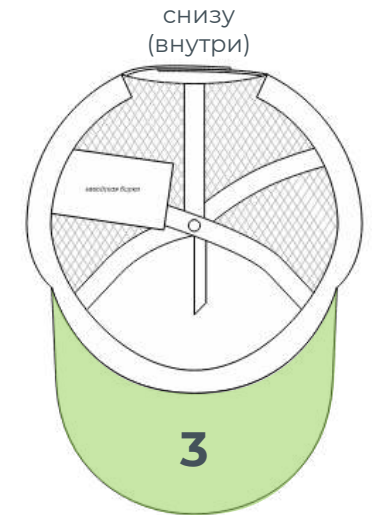
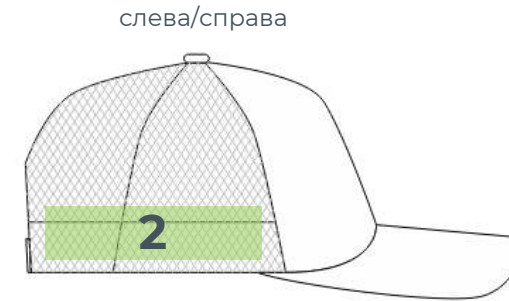
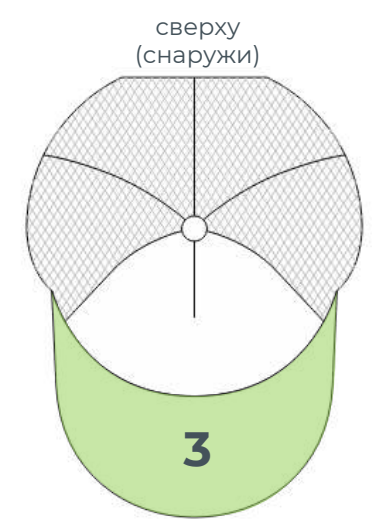
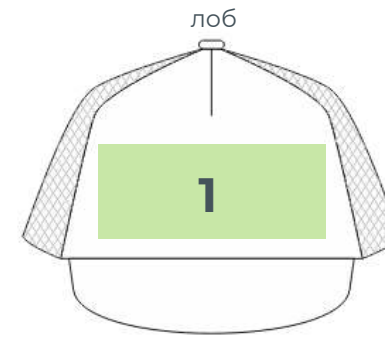
- только тканевые наклейки (например, 17900 / 17901 / 17902 / 17903).

4. Хлястик, материал пластик: пришив невозможен.

Цвет нитей для пришива подбирается под цвет изделия-носителя или лейбла. Контрастный цвет ниток не рекомендуется, но возможен по запросу.

Область пришива может быть увеличена, согласовывайте место пришива до постановки заказа в работу.

Обязательно указывайте вариант пришива в макете.

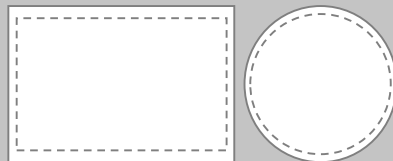


Варианты пришива:

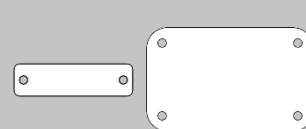
Пришив поверх изделия по коротким сторонам (по умолчанию)



Пришив по периметру



Пришив по 2 или 4 точкам



Пришив петелькой через край



Пришив одним швом, в т.ч. петелькой в сложенном виде



Варианты пришива:

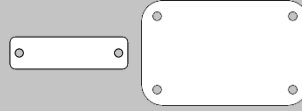
Пришив поверх изделия по коротким сторонам (по умолчанию)

Пришив по периметру

Пришив по 2 или 4 точкам

Пришив петелькой через край

Пришив одним швом, в т.ч. петелькой в сложенном виде



– имитация пришива в шов



Цвет нитей для пришива подбирается под цвет изделия-носителя или лейбла.

Контрастный цвет нитей не рекомендуется, но возможен по запросу.



Пришив петелькой через край на хлястик

Примеры пришива:



Лейбл 2x8 см,
пришив изнутри



Лейбл 2x8 см,
пришив петелькой
через край



Варианты нанесения на примере 15180 Бейсболка С1

Пришив петелькой
через край



Козырек: тканевые наклейки

