

04439 Рубашка поло унисекс Pacific

Рекомендуемые места пришива / крепления элементов кастомизации (бирок, лейблов, шевронов, и т.д.).

Другие места пришива возможны по согласованию до запуска заказа в работу.

1. Пришив грудь / спина:

- 1.1. лейбл может быть пришит с внутренней стороны поло, при этом шов будет виден снаружи;
- 1.2. имитация пришива в шов: пришив одним швом, в т.ч. петелькой, максимально близко к шву, целостность изделия-носителя при этом не нарушается.

2. Рукава:

- не рекомендуется располагать лейбл на линии сгиба;
- 2.1. рекомендуется пришив петелькой через край.

3. Воротник и планка:

- рекомендуется пришив петелькой через край, если видимая длина лейбла больше 4 см, петелька лейбла может быть больше воротника.


Цвет нитей для пришива подбирается под цвет изделия-носителя или лейбла. Контрастный цвет ниток не рекомендуется, но возможен по запросу.

Область пришива может быть увеличена, согласовывайте место пришива до постановки заказа в работу.

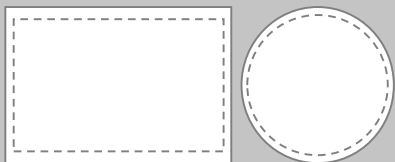
Обязательно указывайте вариант пришива в макете.

Варианты пришива:

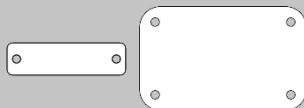
Пришив поверх изделия по коротким сторонам (по умолчанию)



Пришив по периметру



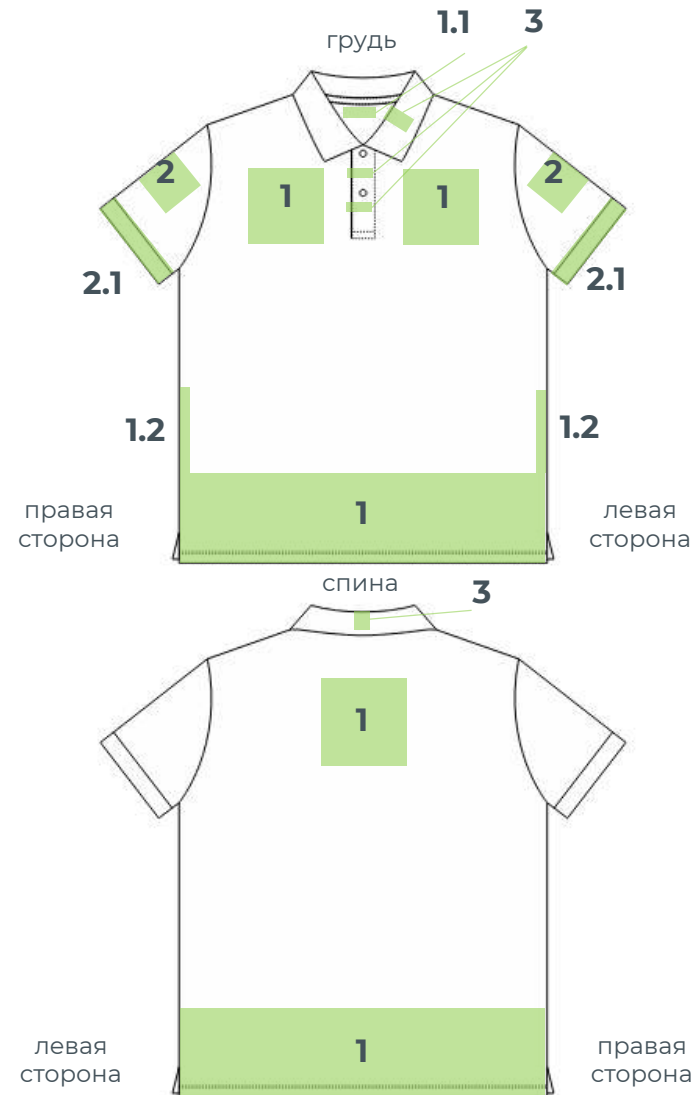
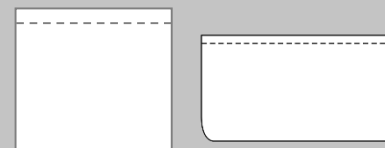
Пришив по 2 или 4 точкам



Пришив петелькой через край



Пришив одним швом, в т.ч. петелькой в сложенном виде



Варианты пришива:

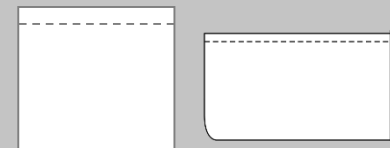

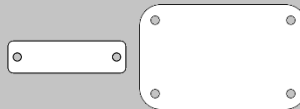
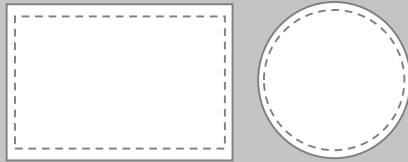
Пришив поверх изделия по коротким сторонам (по умолчанию)

Пришив по периметру


Пришив по 2 или 4 точкам

Пришив петелькой через край

Пришив одним швом, в т.ч. петелькой в сложенном виде



– имитация пришива в шов




Lorem ipsum dolor sit
amet, consectetur
adipiscing elit, sed diam
nonummy nibh
euismod tincidunt ut
laoreet dolore magna erat
volutpat.
Ut wisi enim.



Цвет нитей для пришива
подбирается под цвет
изделия-носителя или лейбла.

Контрастный цвет нитей
не рекомендуется,
но возможен по запросу.



Lorem ipsum
dolor sit amet,
consectetur
adipiscing elit,
sed do eiusmod
tempor.



Если на изделии есть нанесение, обозначающее место пришива,
область пришива может быть увеличена.
Согласовывайте место пришива до постановки заказ в работу.